

COTAÇÃO DE PREÇOS Nº 13272/2024

Objeto: Serviços gráficos de impressão.

A ASSOCIAÇÃO DE COMBATE AO CÂNCER EM GOIÁS, pessoa jurídica de Direito Privado, associação sem fins lucrativos, inscrita no CNPJ sob o n. 01.585.595/0001-57, com sede na Rua 239, n. 206, Setor Universitário, Goiânia-GO, doravante denominada CONTRATANTE, neste ato representado por seu presidente, Dr. Jales Benevides Santana Filho, torna público para o conhecimento de quem interessar possa que receberá propostas para **prestação de serviço gráficos de impressão**, em conformidade com os termos da presente Cotação e seus anexos.

I – DA FUNDAMENTAÇÃO JURÍDICA

1.1. Trata-se a presente Cotação de procedimento próprio para contratação de serviço, realizado por pessoa jurídica de direito privado, **sem qualquer vinculação com a lei nº 8.666/93 (lei de licitações)**, sujeitando-se, exclusivamente as normas de compras da ACCG.

II – DA RECEITA

2.1. As despesas de contratação e execução do objeto desta Cotação correrão por conta das receitas provenientes de verba própria.

III – DO OBJETO

3.1. Constitui objeto da presente Cotação para prestação de serviços de gráficos de impressão, em conformidade com os termos da presente Cotação e seu anexo.

IV – GENERALIDADES

4.1. A Cotação e seus anexos estarão disponíveis aos interessados no endereço eletrônico www.accg.org.br ou no Setor de Compras da ACCG.

4.2. As solicitações de esclarecimento acerca do conteúdo e especificações da Cotação deverão ser dirigidas por escrito ao Setor de Compras, pelo endereço eletrônico manutencao_compras@accg.org.br **até o dia 13/03/2024.**

4.2.1. As propostas deverão observar todos os dispositivos da presente Cotação e seu anexo.

4.3. As divergências entre a proposta e o que estabelecem as condições descritas nos anexos deverão ser anotadas com destaque na proposta, com a respectiva justificativa, sob pena de desclassificação, cujo acatamento dependerá de prévia autorização da ACCG.

6.2. Data final para envio das propostas dia 14/03/2024.

6.3.1. As propostas recebidas após o dia indicado no item 6.2. não serão aceitas.

6.3.2. Recebido todas as propostas, os conteúdos serão analisados.

VII – DOS DOCUMENTOS PARA HABILITAÇÃO

7.1. Para a habilitação as empresas deverão apresentar os seguintes documentos:

7.1 Habilitação Jurídica

7.1.2 Cadastro Nacional de Pessoa Jurídica – CNPJ, regular;

VIII – DA PROPOSTA DE PREÇOS

8.1. A proposta de preços deverá ser elaborada em língua portuguesa e moeda nacional, em uma via, sem emendas, rasuras ou entrelinhas, em papel timbrado da empresa, contendo nome, endereço e CNPJ da proponente, data, o número desta Cotação e indicação da validade da proposta, rubricada em todas as folhas e assinada na última, por pessoa legalmente habilitada e as seguintes informações:

8.1.1 Descrição do(s) serviço(s) cotado(s) de forma correta e clara, identificando todos os itens do termo da carta cotação;

8.1.2 Oferta objetiva e precisa, sem alternativas de preços ou qualquer outra condição que induza o julgamento a ter mais de um resultado;

8.1.3 Validade da proposta de, no mínimo, 30 (trinta) dias;

IX – DOS CRITÉRIOS DE JULGAMENTO

9.1. Cumpre à Gerência de Suprimentos a condução dos trabalhos, podendo convocar empregados da ACCG para contribuir com o processo de julgamento das propostas, ou mesmo, solicitar a contratação de parecerista.

9.2. Recebidos os documentos de habilitação e proposta, nenhum outro será aceito.

9.3 As propostas serão analisadas e aprovadas pelo responsável técnico indicado pela ACCG, com o objetivo da contratação de serviços que atenda às necessidades da Instituição.

9.4. A condição de contratação não se vincula ao menor preço, podendo a administração da ACCG convidar as empresas selecionadas a apresentarem nova proposta de preços, independente de negociações posteriores com o objetivo de melhorar as condições de contratação.

9.4.1. Os proponentes que ofertarem desconto, em hipótese alguma, poderão alterar o escopo da proposta já apresentada e habilitada tecnicamente.

9.5. A empresa vencedora será convocada para assinar o contrato/ordem de compras, Rua 239, nº 206, Setor Universitário – Goiânia/GO, CEP 74.605-070

devendo fazê-lo no prazo de 03 (três) dias úteis, prorrogáveis por igual período se devidamente justificado, contados de sua comunicação, sob pena de desistência tácita.

9.6 Será declarada vencedora a empresa CLASSIFICADA que orçar o menor preço.

9.5.1. Caracterizada a desistência tácita a ACCG procederá ao chamamento da empresa classificada com o menor preço subsequente.

X – DO PAGAMENTO

10.1 O pagamento relativo à prestação de serviço o objeto da presente cotação de preços, será efetuado, até 30 dias após a entrega da nota fiscal de serviço.

10.2 A empresa deverá mencionar na respectiva nota fiscal/fatura informações sobre o serviço. Na nota fiscal/fatura deverá constar ainda o número do contrato/ordem de compra de fornecimento, o número da presente cotação de preços.

XI – DAS DISPOSIÇÕES GERAIS

11.1. A ACCG se reserva o direito de revogar a presente Cotação, por sua exclusiva conveniência, a qualquer tempo, antes da assinatura do contrato/ordem de compra, sem que caiba a qualquer proponente o direito de exigir compensação pecuniária ou indenização.

11.2. A ACCG se exime de qualquer responsabilidade imposta a qualquer das proponentes, em razão de danos pessoais, materiais ou morais produzidos em razão da presente Cotação ou em decorrência do cumprimento do contrato/ordem de compras.

11.3. A contratada se responsabilizará por qualquer dano, inclusive ambiental produzido, por culpa ou dolo de seus prepostos, contratados ou subcontratados, respondendo pelos reparos e penalidades estipuladas em lei.

11.4. A participação das proponentes, ofertando proposta de preços, implica na aceitação integral e incondicional dos termos da presente Cotação, condições do ato convocatório, com seus anexos e instruções.

XII – DO FORO

12.1. Para dirimir as questões relativas à presente Cotação e seus anexos, elege-se como foro competente o de Goiânia-GO, com exclusão de qualquer outro, quando não puder ser sanado pela Gerência de Suprimentos da ACCG.

Goiânia, 12 de Março de 2024.



Matheus Silva
Analista de Compras

ANEXO 1

1. Escopo dos serviços solicitados: Serviços de impressão gráfica conforme descritivo e artes em anexo. Ressalto que o prazo de entrega de todas as placas deverá ocorrer pela vencedora até dia 22/03/2024.

- 19 unidades de placas de porta medindo 400mm x 100mm em PVC 3mm com aplicação de adesivo e laminação de proteção;
- 29 unidades de placas A4 medindo 297mm x 210mm em PVC 3mm com aplicação de adesivo e laminação de proteção;
- 14 unidades de placas A5 medindo 210mm x 150mm PVC 3mm com aplicação de adesivo e laminação de proteção;
- 02 unidades de placas horizontal (de parede) medindo 400mm x 150mm PVC 3mm com aplicação de adesivo e laminação de proteção;
- 03 unidades de placas de teto medindo 1000mm x 150mm PVC 3mm com aplicação de adesivo e laminação de proteção;
- 03 unidades de placas de porta medindo 400mm x 100mm em PVC 3mm com aplicação de adesivo e laminação de proteção;
- 07 unidades de placas em aço inox medindo 15cm x 15cm (horizontal) com estojo 16,5 cm x 16,5cm (horizontal), estojo em veludo na cor azul e impressão em UV conforme arte;
- 01 unidade de placa de aço inox e acrílico medindo 40cm x 30cm com texto e logomarca colorido;

Coordenação

SCC




HOSPITAL DE CÂNCER
ARAÚJO JORGE

Sala Administrativa

SCC



HOSPITAL DE CÂNCER
ARAÚJO JORGE



Sala de Espera Masculino SCC



HOSPITAL DE CÂNCER
ARAÚJO JORGE

EXAMES



Preparo de Medicamentos

Leito 01

Leito

02

Leito 03

Leito
04

Leito 05

Leito
06

Leito
07

Leito
08

Leito
09

Leito

10

Leito

11

Leito

12



SILÊNCIO

AMBIENTE HOSPITALAR

OS PACIENTES AGRADECEM A SUA COMPREENSÃO!

ACCG • HOSPITAL DE CÂNCER ARAÚJO JORGE






SILÊNCIO


AMBIENTE HOSPITALAR


OS PACIENTES AGRADECEM A SUA COMPREENSÃO!


HIGIENIZE AS MÃOS: SALVE VIDAS


Higienização Simples das Mãos


- 
- 
- 

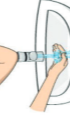
1. Abra a torneira e molhe as mãos, evitando encostar na pia.
 - 


2. Aplique na palma da mão quantidade suficiente de sabonete líquido para cobrir todas as superfícies das mãos (segur a quantidade recomendada pelo fabricante).
 - 


3. Enxóbe as palmas das mãos, evitando-as entre si.
 - 


4. Esfregue a palma da mão direita (e vice-versa) entrelaçando os dedos.
 - 


5. Entrelace os dedos e fricione os espaços interdigitais.
 - 

6. Esfregue o dorso dos dedos de uma mão com a palma da mão oposta (e vice-versa), segurando os dedos, com movimento de vai-e-vem.
 - 

7. Esfregue o polegar direito, com o auxílio da palma da mão esquerda (e vice-versa), utilizando movimento circular.
 - 

8. Fricione as polpas digitais e unhas da mão esquerda contra a palma da mão direita, fechada em concha (e vice-versa), fazendo movimento circular.
 - 

9. Esfregue o punho esquerdo, com o auxílio da palma da mão direita (e vice-versa), utilizando movimento circular.
 - 

10. Enxóbe as mãos, retirando os resíduos de sabonete. Evite contato direto das mãos ensaboadas com a torneira.
 - 

11. Seque as mãos com papel-toalha descartável, iniciando pelas mãos e seguindo pelos punhos.

AVISO



**ESPAÇO RESERVADO
PARA AS CADEIRAS
DE RODAS**

 ACCG • HOSPITAL DE CÂNCER ARAÚJO JORGE

ATENÇÃO



**PROIBIDO SENTAR
NAS ESCADAS**

ACCG • HOSPITAL DE CÂNCER ARAÚJO JORGE

ATENÇÃO



**PROIBIDO USO
DE CELULAR**

 ACCG • HOSPITAL DE CÂNCER ARAÚJO JORGE

ATENÇÃO



**PROIBIDO USO
DE CELULAR**

 ACCG • HOSPITAL DE CÂNCER ARAÚJO JORGE

Setor de Centro Cirúrgico



Posto de Enfermagem

Recuperação Pós-Anestésica

Armazenamento e distribuição de material estéril

SEH



Sala de Espera Feminino

SCC



HOSPITAL DE CÂNCER
ARAÚJO JORGE

**Entrega de
materiais e
medicamentos**



AVISO



**ESPAÇO RESERVADO
PARA AS CADEIRAS
DE RODAS**

 ACCG • HOSPITAL DE CÂNCER ARAÚJO JORGE

SALA

01

SALA

02

SALA

03

SALA

04

SALA

05

SALA

08

SALA

11

SALA

07

SALA

08

SALA

08

SALA

10

SALA

**Biópsia de
Congelação**

SAP

Farmácia Cirúrgica



HOSPITAL DE CÂNCER
ARAÚJO JORGE

Expurgo

SCC



HOSPITAL DE CÂNCER
ARAÚJO JORGE

Vestiário

SCC



HOSPITAL DE CÂNCER
ARAÚJO JORGE

Vestiário

SEH



HOSPITAL DE CÂNCER
ARAÚJO JORGE

Coordenação

SEH



HOSPITAL DE CÂNCER
ARAÚJO JORGE

Preparo de Materiais

SEH



HOSPITAL DE CÂNCER
ARAÚJO JORGE

Expurgo

SEH



HOSPITAL DE CÂNCER
ARAÚJO JORGE

Expurgo


SEH



HOSPITAL DE CÂNCER
ARAÚJO JORGE

Recebimento de Materiais

SEH



HOSPITAL DE CÂNCER
ARAÚJO JORGE

Sala de Resíduos

SCC



HOSPITAL DE CÂNCER
ARAÚJO JORGE

DML

SCC



**HOSPITAL DE CÂNCER
ARAÚJO JORGE**

Guarda de Materiais

SCC



HOSPITAL DE CÂNCER
ARAÚJO JORGE

ATENÇÃO

ACESSO RESTRITO

SOMENTE PESSOAL AUTORIZADO



10

ANDAR



**Centro
Cirúrgico**



**Terapia
Intensiva**

**Esterelização
de Materiais**



Recepção



1º

ANDAR



Imagem

Raio-X/Mamografia/
Tomografia/Ultrassom



Contas

Convênios/Particular

Acesso às rampas



Saída

Elevadores / Escada



ATENÇÃO

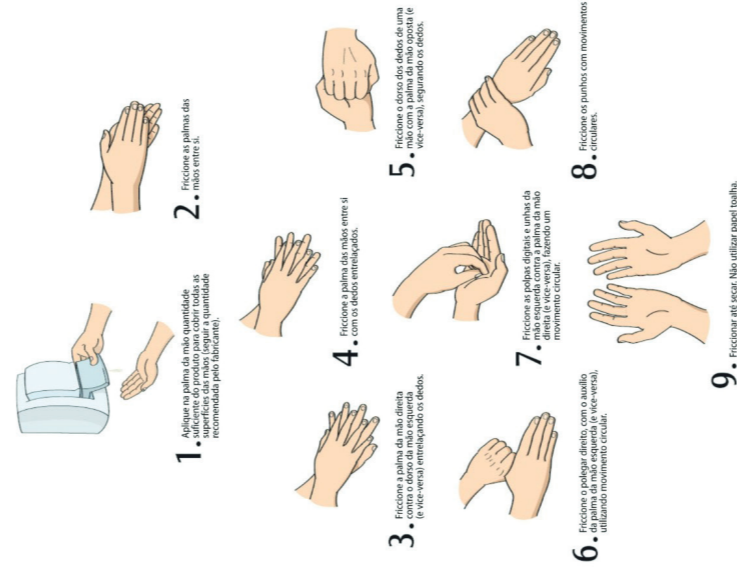
ACESSO RESTRITO

SOMENTE PESSOAL AUTORIZADO



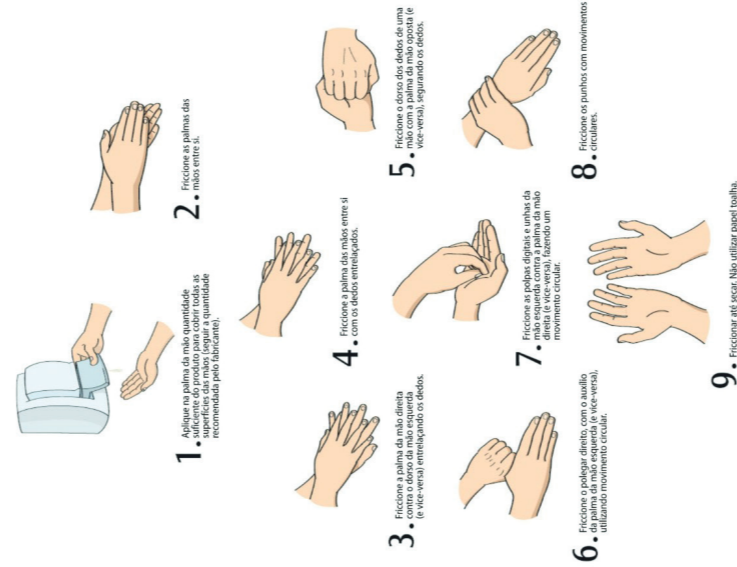
HIGIENIZE AS MÃOS: SALVE VIDAS

Higienização das Mãos com Preparações Alcoólicas



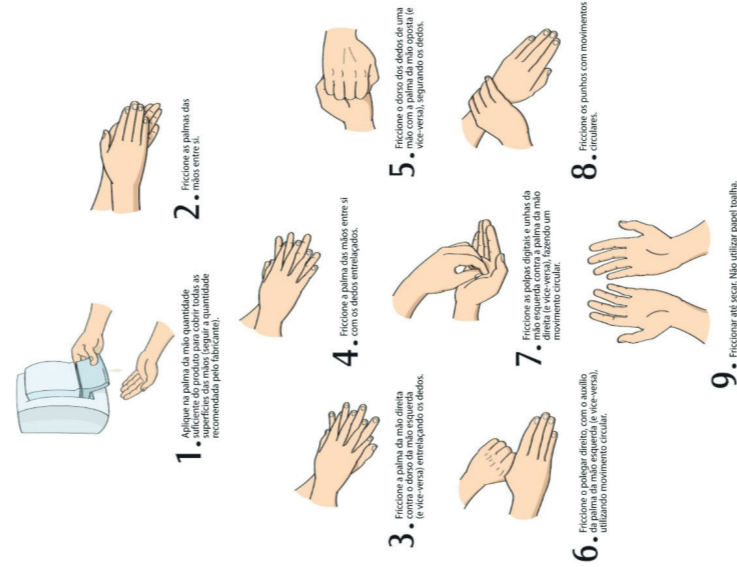
HIGIENIZE AS MÃOS: SALVE VIDAS

Higienização das Mãos com Preparações Alcoólicas




HIGIENIZE AS MÃOS: SALVE VIDAS


Higienização das Mãos com Preparações Alcoólicas





HIGIENIZE AS MÃOS: SALVE VIDAS


Anti-sepsia ou Preparo Pré-Operatório das
Mãos, Antebraços e Cotovelos


- 

1. Abrir a torneira, molhar as mãos, antebraços e cotovelos.
- 

2. Recolher, com as mãos em concha, o anti-séptico e espalhar nas mãos, antebraço e cotovelo. No caso de escova impregnada com anti-séptico, pressione a parte da esponja contra a pele e espalhe por todas as partes.
- 

3. Enxaguar as mãos em água corrente, no sentido das mãos para cotovelos, retirando todo resíduo do produto. Fechar a torneira com o cotovelo, joelho ou pés, se a torneira não possuir foto sensor.
- 

4. Friccionar as mãos, observando dedos, espaços interdigitais e antebraços por no mínimo 3 a 5 minutos, mantendo as mãos acima dos cotovelos.
- 

5. Enxugar as mãos em toalhas ou compressas estéreis, com movimentos compressivos, iniciando pelas mãos e seguindo pelo antebraço e cotovelo, atentando para utilizar as diferentes dobras da toalha/compressa para regiões distintas.
- 

6. Enxugar as mãos em toalhas ou compressas estéreis, com movimentos compressivos, iniciando pelas mãos e seguindo pelo antebraço e cotovelo, atentando para utilizar as diferentes dobras da toalha/compressa para regiões distintas.

HIGIENIZE AS MÃOS: SALVE VIDAS

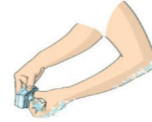
Anti-sepsia ou Preparo Pré-Operatório das
Mãos, Antebraços e Cotovelos



1. Abrir a torneira, molhar as mãos, antebraços e cotovelos.



2. Recolher, com as mãos em concha, o anti-séptico e espalhar nas mãos, antebraço e cotovelo. No caso de escova impregnada com anti-séptico, pressione a parte da esponja contra a pele e espalhe por todas as partes.



3. Limpar sob as unhas com as cerdas da escova ou com limpador de unhas.



4. Friccionar as mãos, observando dedos, espaços interdigitais e antebraços por no mínimo 3 a 5 minutos, mantendo as mãos acima dos cotovelos.



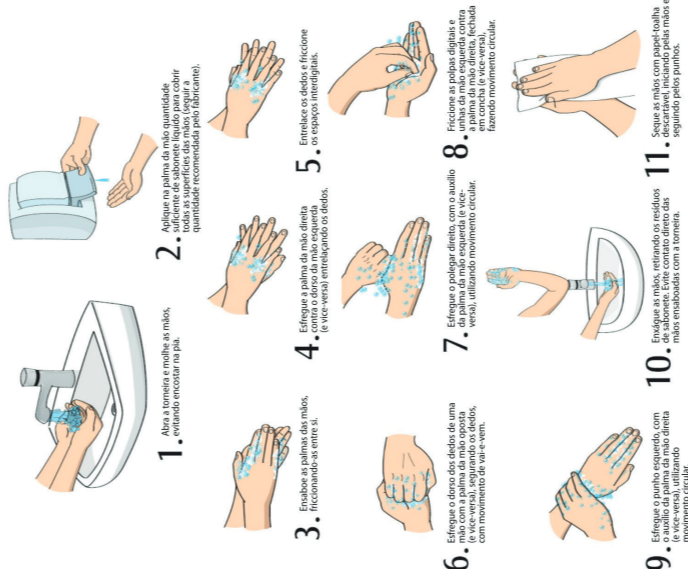
5. Enxaguar as mãos em água corrente, no sentido das mãos para cotovelos, retirando todo resíduo do produto. Fechar a torneira com o cotovelo, joelho ou pé, se a torneira não possuir foto sensor.



6. Enxugar as mãos em toalhas ou compressas estéreis, com movimentos compressivos, iniciando pelas mãos e seguindo pelo antebraço e cotovelo, atentando para utilizar as diferentes dobras da toalha/compressa para regiões distintas.












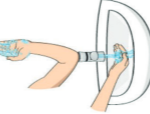

HIGIENIZE AS MÃOS: SALVE VIDAS

Higienização Simples das Mãos

- 
1. Abra a torneira e molhe as mãos, evitando encostar na pia.
 2. Aplique na palma da mão quantidade suficiente de sabonete líquido para cobrir todas as superfícies das mãos (segur a quantidade recomendada pelo fabricante).
 3. Enxábe as palmas das mãos, friccionando-as entre si.
 4. Esfregue a palma da mão direita (e vice-versa) entrelaçando os dedos.
 5. Entrelace os dedos e fricione os espaços interdigitais.
 6. Esfregue o dorso dos dedos de uma mão com a palma da mão oposta (e vice-versa), segurando os dedos, com movimento de vai-e-vem.
 7. Esfregue o polegar direito, com o auxílio da palma da mão esquerda (e vice-versa), utilizando movimento circular.
 8. Friccione as polpas digitais e unhas da mão esquerda contra a palma da mão direita, fechada em concha (e vice-versa), fazendo movimento circular.
 9. Esfregue o punho esquerdo, com o auxílio da palma da mão direita (e vice-versa), utilizando movimento circular.
 10. Enxáque as mãos, retirando os resíduos de sabonete. Evite contato direto das mãos ensaboadas com a torneira.
 11. Seque as mãos com papel-toalha descartável, iniciando pelas mãos e seguindo pelos punhos.












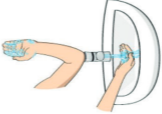

HIGIENIZE AS MÃOS: SALVE VIDAS

Higienização Simples das Mãos

- 
- 
- 1.** Abra a torneira e molhe as mãos, evitando encostar na pia.
 - 2.** Aplique na palma da mão quantidade suficiente de sabonete líquido para cobrir todas as superfícies das mãos (segur a quantidade recomendada pelo fabricante).
 - 3.** Enxabe as palmas das mãos, friccionando-as entre si.
 - 4.** Esfregue a palma da mão direita (e vice-versa) entrelaçando os dedos.
 - 5.** Entrelace os dedos e fricione os espaços interdigitais.
 - 6.** Esfregue o dorso dos dedos de uma mão com a palma da mão oposta (e vice-versa), segurando os dedos, com movimento de vai-e-vem.
 - 7.** Esfregue o polegar direito, com o auxílio da palma da mão esquerda (e vice-versa), utilizando movimento circular.
 - 8.** Friccione as polpas digitais e unhas da mão esquerda contra a palma da mão direita, fechada em concha (e vice-versa), fazendo movimento circular.
 - 9.** Esfregue o punho esquerdo, com o auxílio da palma da mão direita (e vice-versa), utilizando movimento circular.
 - 10.** Enxágue as mãos, retirando os resíduos de sabonete. Evite contato direto das mãos ensaboadas com a torneira.
 - 11.** Seque as mãos com papel-toalha descartável, iniciando pelas mãos e seguindo pelos punhos.

HIGIENIZE AS MÃOS: SALVE VIDAS

Higienização Simples das Mãos

- 
- 
- 1.** Abra a torneira e molhe as mãos, evitando encostar na pia.
 - 2.** Aplique na palma da mão quantidade suficiente de sabonete líquido para cobrir todas as superfícies das mãos (segur a quantidade recomendada pelo fabricante).
 - 3.** Enxabe as palmas das mãos, friccionando-as entre si.
 - 4.** Esfregue a palma da mão direita (e vice-versa) entrelaçando os dedos.
 - 5.** Entrelace os dedos e fricione os espaços interdigitais.
 - 6.** Esfregue o dorso dos dedos de uma mão com a palma da mão oposta (e vice-versa), segurando os dedos, com movimento de vai-e-vem.
 - 7.** Esfregue o polegar direito, com o auxílio da palma da mão esquerda (e vice-versa), utilizando movimento circular.
 - 8.** Friccione as polpas digitais e unhas da mão esquerda contra a palma da mão direita, fechada em concha (e vice-versa), fazendo movimento circular.
 - 9.** Esfregue o punho esquerdo, com o auxílio da palma da mão direita (e vice-versa), utilizando movimento circular.
 - 10.** Enxágue as mãos, retirando os resíduos de sabonete. Evite contato direto das mãos ensaboadas com a torneira.
 - 11.** Seque as mãos com papel-toalha descartável, iniciando pelas mãos e seguindo pelos punhos.

HIGIENIZE AS MÃOS: SALVE VIDAS

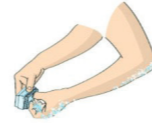
Anti-sepsia ou Preparo Pré-Operatório das
Mãos, Antebraços e Cotovelos



1. Abrir a torneira, molhar as mãos, antebraços e cotovelos.



2. Recolher, com as mãos em concha, o anti-séptico e espalhar nas mãos, antebraço e cotovelo. No caso de escova impregnada com anti-séptico, pressione a parte da esponja contra a pele e espalhe por todas as partes.



3. Enxaguar as mãos em água corrente, no sentido das mãos para cotovelos, retirando todo resíduo do produto. Fechar a torneira com o cotovelo, joelho ou pé, se a torneira não possuir foto sensor.



4. Friccionar as mãos, observando dedos, espaços interdigitais e antebraços por no mínimo 3 a 5 minutos, mantendo as mãos acima dos cotovelos.



5. Enxaguar as mãos em água corrente, no sentido das mãos para cotovelos, retirando todo resíduo do produto. Fechar a torneira com o cotovelo, joelho ou pé, se a torneira não possuir foto sensor.




6. Enxugar as mãos em toalhas ou compressas estéreis, com movimentos compressivos, iniciando pelas mãos e seguindo pelo antebraço e cotovelo, atentando para utilizar as diferentes dobras da toalha/compressa para regiões distintas.

Recuperação Pós Anestésica

RPA

Apto 220

TMO



HOSPITAL DE CÂNCER
ARAÚJO JORGE

Apto 221


TMO



HOSPITAL DE CÂNCER
ARAÚJO JORGE

Apto 222

TMO



HOSPITAL DE CÂNCER
ARAÚJO JORGE

Agradecimento

A Associação de Combate
ao Câncer em Goiás agradece o apoio do

Ministério Público do Estado de Goiás

pela Campanha **Tempo é Vida**

Nossa parceria beneficiou **milhares**
de pacientes que lutam **contra o câncer.**

Juntos contra o câncer, pela vida!

Goiânia, 31 de dezembro de 2023.



ASSOCIAÇÃO DE COMBATE AO CÂNCER EM GOIÁS

Agradecimento

A Associação de Combate
ao Câncer em Goiás agradece o apoio da

Polícia Rodoviária Federal

pelos 10 anos da campanha

Policiais Contra o Câncer Infantil

Nossa parceria beneficiou **milhares
de pacientes** que lutam **contra o câncer.**

Juntos contra o câncer, pela vida!

Goiânia, 31 de dezembro de 2023.



ASSOCIAÇÃO DE COMBATE AO CÂNCER EM GOIÁS

Agradecimento

A Associação de Combate
ao Câncer em Goiás agradece o apoio do

Tribunal de Justiça do Estado de Goiás

pela doação de **210 veículos usados**

Nossa parceria beneficiou **milhares de pacientes**
que lutam **contra o câncer** levando
esperança de vida.

Juntos contra o câncer, pela vida!

Goiânia, 31 de dezembro de 2023.



ASSOCIAÇÃO DE COMBATE AO CÂNCER EM GOIÁS

Agradecimento

A Associação de Combate
ao Câncer em Goiás agradece o apoio da
Distribuição Planalto Tupperware

pela realização da campanha
Outubro Rosa 2023

Nossa parceria beneficiou **milhares
de pacientes** que lutam **contra o câncer.**

Juntos contra o câncer, pela vida!

Goiânia, 31 de dezembro de 2023.



ASSOCIAÇÃO DE COMBATE AO CÂNCER EM GOIÁS

Agradecimento

A Associação de Combate
ao Câncer em Goiás agradece o apoio da

Receita Federal do Brasil

pela doação de **mercadorias**

Nossa parceria beneficiou **milhares
de pacientes** que lutam **contra o câncer.**

Juntos contra o câncer, pela vida!

Goiânia, 31 de dezembro de 2023.



ASSOCIAÇÃO DE COMBATE AO CÂNCER EM GOIÁS

Agradecimento

A Associação de Combate
ao Câncer em Goiás agradece o apoio do

Ministério Público do Trabalho

na Campanha **Tempo é Vida**

Nossa parceria beneficiou **milhares de pacientes**
que lutam **contra o câncer** levando esperança
e oportunidade de **tratamento**.

Juntos contra o câncer, pela vida!

Goiânia, 31 de dezembro de 2023.



ASSOCIAÇÃO DE COMBATE AO CÂNCER EM GOIÁS

Agradecimento

A Associação de Combate
ao Câncer em Goiás agradece o apoio do

Desembarçador José Carlos de Oliveira

pela renda do livro de crônicas

“Textos e Contextos de uma Revisitação”

Nossa parceria beneficiou **milhares
de pacientes** trazendo **esperança de vida.**

Juntos contra o câncer, pela vida!

Goiânia, 31 de dezembro de 2023.



ASSOCIAÇÃO DE COMBATE AO CÂNCER EM GOIÁS

Agradecimento

A Associação de Combate
ao Câncer em Goiás agradece o apoio do

Desembarqador Luiz Cláudio Veiga Braga

por apoiar os **pacientes oncológicos**
do **Hospital de Câncer Araújo Jorge.**

Juntos contra o câncer, pela vida!

Goiânia, 31 de dezembro de 2023.



ASSOCIAÇÃO DE COMBATE AO CÂNCER EM GOIÁS

Logo ACCG

**INAUGURAÇÃO DA REFORMA E AMPLIAÇÃO DO CENTRO CIRURGICO
DO HOSPITAL DE CÂNCER ARAÚJO JORGE**

Obra realizada com recursos da sociedade civil e leilões do bem.

Goiânia, 25 de março de 2024

Juntos Contra o Câncer, pela vida!

**Jales Benevides Santa Filho
Presidente da ACCG
Gestão 2020/2024**

Tamanho: 40 x 30 - Aço inox e acrílico - texto e logomarca coloridos